

ELDRIVEN RULLSTOL

TDX[®] SP2 Modulite



Intuitiv mitthjulsdriven elrullstol
med det mångsidiga sittsystemet Modulite



| TDX® SP2 Modulite

Optimal komfort och prestanda.


TDX® SP2 Modulite är en av våra högpresterande elrullstolar, denna med mitthjulsdrivning. Kvalitet och teknik i grunden, kombinerat med vår mycket anpassningsbara Modulite-sits och det anpassningsbara LiNX-kontrollsystem, ger optimal komfort och prestanda varje gång.



| TDX® SP2 Modulite

Så mycket mera.

TDX® SP2 är framtagen för att leverera och utan ansträngning ta dig dit du vill. Lätt att hantera och manövrera för att ge dig mer frihet och oberoende i alla förhållanden.



Uppdaterade kåpor

Välj bland ett urval av spännande nya färger för en snygg look.



650 mm



Utmärkt manövrerbarhet

Mitthjulsdriften gör navigering genom trånga utrymmen lättare och ger dig mer kontroll.



Den patenterade SureStep® teknologin

möjliggör en mjuk gång samtidigt som den övervinner hinder.



Svängradie 560 mm



Utmärkt stabilitet och säkerhet

Designad för att säkerställa att alla sex hjulen har kontakt med marken tack vare den integrerade "Stability Lock" funktion.

| TDX® SP2 Modulite

Nya kåpor. Extra stryktåliga.

Välj en fräsch och elegant touch med det nya kåporna. Kåporna är extra stryktåliga och hjälper till att skydda mot vardagens utmaningar.



Svart

Röd

Lila

Blå

Arctic Blue

| TDX® SP2 Modulte

Flera positioneringsalternativ.

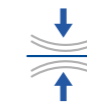
Vårt mångsidiga sittsystem Modulte underlättar för individuell positionering och erbjuder på bästa sätt komfort och stöd.

Den spänner från ett enkelt sittande till krav på mer komplexa posturala sittingslösningar. Där den modulära designen ger maximalt med positioneringsmöjligheter.



Komplett lösning

Omfattande utbud av sitsval, inklusive ryggstöd, sittedynor, armstöd, nackstöd och mycket mer.



Designad för säkerhet & komfort

50° CoG tilt, 300 mm elektrisk sitslyft med 45° CoG tilt ger bra komfort och säkerhet.



LNX benstöd

Med längdkompensering hjälper till att reducera skjuvning.



Prisbelönt Matrix®

Matrix Sits- och ryggdynor säkerställer en optimal passform varje gång.

Utbud av tilt-alternativ

som ger ökad tryckavlastning och komfort.



300 mm elektrisk sitslyft med upp till 45° elektrisk CoG tilt

| TDX® SP2 Modulite

Sittsystem Modulite. Moduluppbyggd mångfald.

Vårt mest populära sittsystem är designat med användaren i åtanke. Det moduluppbyggda sittsystemet gör att Modulite är lätt att skräddarsy för att ge bästa passform och ge exceptionell komfort och stöd.

Teknisk Spec.

Sittbredd: 330 - 580mm

Sittdjup: 410 - 560mm

Sitthöjd: från 450 mm
(403mm & 420mm tillval)

Armstödshöjd: 230 - 390mm

Benstödslängd: 280 - 460mm



Anpassnings-
bart sittsystem
för individuella
behov



| TDX® SP2 Modulte

Med **LiNX**® kontrollsystem.

Invacare **LiNX**® kontrollsystem underlättar vid personlig tillpassning och skänker en trygg körupplevelse. Systemet är innovativt och lär sig vanor och körbeteende över tid och på så sätt erbjuder en banbrytande körupplevelse för varje individ.



| TDX® SP2 Modulite

Upptäck mer.

360°

Manöverboxfäste Maxx Resolve

- Fler inställningsmöjligheter att positionera manöverboxen
- Ställbar hårdhet på kraften som krävs vid undanfällning
- Optimerad komfort och kontroll



3.5" Peksärm

3,5" pekskärm i färg med joystick, hastighetsmätare och en kilometerräknare.



Alternativa styrningar

såsom kompakt joystick, huvud- och sensorstyrning, four-switch proximity.



Inbyggd Bluetooth®

Möjliggör anslutning så att användaren kan koppla upp sig mot externa enheter, såsom telefon, PC eller omgivningskontroller.



Input alternativ

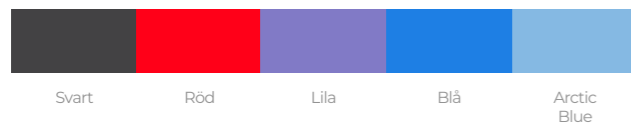
En mängd olika signalmoduler möjliggör en personlig inställning för maximal kontroll och trygghet i att elrullstolen reagerar konsekvent.

| TDX® SP2 Modulite

Tekniska data.

För mer information om denna produkt, inklusive användarmanual etc. besök vår webbplats www.invacare.se.

Färgval



	Sittbredd	Sittdjup	Sitshöjd	Ryggstödshöjd	Armstödshöjd intervall	Benstödslängd intervall	Sitsvinkel intervall
Standard sits ▶	430 mm	410 - 510 mm	450 - 475 mm	480, 540 mm	275 - 390 mm	290 - 460 mm	0° - 8°
Teleskoperande sits ▶	330 - 530 mm	410 - 560 mm	450 - 475 mm	480, 540, 560 - 610 mm	230 - 365 mm	280 - 460 mm	0° - 50°
Max sits ▶	490 - 610 mm	560 - 630 mm	470 - 495 mm	570 - 680 mm	250 - 340 mm	290 - 510 mm	0° - 20°
	Ryggstödsvinkel intervall	Höjd total	Längd total inkl benstöd	Längd total exkl benstöd	Hjulbas	Max brukarvikt	Batterikapacitet
Standard sits ▶	90° - 120°	1010 - 1170 mm	1160 mm	980 mm	650 mm	180 kg	73.5 Ah
Teleskoperande sits ▶	90° - 120°	1010 - 1170 mm	1160 mm	980 mm	650 mm	180 kg	73.5 Ah
Max sits ▶	90° - 115°	1100 - 1125 mm	1240 mm	970 mm	650 mm	180 kg	73.5 Ah
	Svängdiameter	Max hindertagning	Max. säker lutning	Hastighet	Körsträcka	Totalvikt	
Standard sits ▶	1120 mm	75 mm	9° / 15.8%	Upp till 12 km/h	Upp till 41 km	138 kg	
Teleskoperande sits ▶	1120 mm	75 mm	9° / 15.8%	Upp till 12 km/h	Upp till 41 km	183 kg	
Max sits ▶	1120 mm	75 mm	9° / 15.8%	Upp till 6 km/h	Upp till 41 km	164 kg	

| TDX® SP2 Modulte

Dela med dig av dina tankar och erfarenheter och hjälp oss forma framtidens elrullstolar.

Vi bjuder in dig att dela med dig av din erfarenhet. Dina insikter hjälper oss att bättre förstå behoven. Vänligen skanna och fyll i formuläret. Tack för att vi får ta del av din vardag.



Invacare Eldrivna rullstolar-teamet.

Invacare Power Series Team





Dela med dig av din erfarenhet

SUBSCRIBE



”
Min elrullstol gör det möjligt för mig att leva ett självständigt liv och komma ut varje dag.

Ian Mackay
Invacare Ambassador



E L D R I V E N R U L L S T O L

TDX SP2

AVIVA RX

AVIVA FX

Esprit Action

Kompas

Storm 4

Tel: +46 8 761 70 90
sweden@invacare.com
www.invacare.se

©2024 Invacare International GmbH. Alla rättigheter är reserverade för Invacare. Invacare reserverar sig för eventuella ändringar gjorda efter tryck. All information är korrekt vid tiden för tryckning. SE - TDX SP2 Modulite - 11/2024.

